




CAPACITAÇÃO

The Moodle logo features a white graduation cap icon positioned above the first 'm' of the word 'moodle', which is written in a bold, lowercase, sans-serif font.





**Relatório e
Acompanhamento do aluno**

Prof^a. Marianne Kogut Eliasquevici

O Acompanhamento

-  O professor pode acompanhar seus alunos a distância de forma indireta, além de acompanhar seus estudantes diariamente, por meio das atividades que estão sendo propostas.
-  Neste acompanhamento indireto são coletadas informações sobre os estudantes de forma automática pela plataforma.
-  Os relatórios gerados apresentam informações relativas ao histórico de acesso ao AVA pelos estudantes, notas, mensagens postadas para o fórum, entre outros.

Vantagens

-  Possibilidade de registrar e recuperar a trajetória de aprendizagem dos participantes.
-  Possibilidade de verificar quando o aluno é ausente ou quando é apenas silencioso.
-  Apresentar informações que auxiliam o acompanhamento do estudante pelo professor, assim como o autoacompanhamento por parte do estudante.
-  A partir de dados, poder intervir para melhorar a participação e o aprendizado do aluno.

O acompanhamento no Moodle

- 🖱️ O professor poderá contar com uma ferramenta chamada **Relatório de Atividades** disponível no Moodle para auxiliá-lo nesse controle.

- 🖱️ A ferramenta **Relatórios** permite visualizar as atividades dos participantes do curso, tais como:
 - ✓ Atividade de um aluno específico ou de todos os alunos.
 - ✓ Atividade de um dia específico ou de todos os dias.
 - ✓ Atividade específica.
 - ✓ Atividades na última hora.
 - ✓ ...

1 – Na caixa de administração, clique na opção **Relatórios**.

The screenshot displays the Moodle course administration interface. On the left, the 'Administração' (Administration) menu is expanded, and an orange arrow points to the 'Relatórios' (Reports) option, which is also marked with a large orange number '1'. The main content area shows a list of forum topics, each with a dropdown menu for 'Acrescentar recurso...' (Add resource...) and 'Acrescentar atividade...' (Add activity...). The right sidebar contains sections for 'Próximos Eventos' (Upcoming Events), 'Atividade recente' (Recent Activity), and 'Blocos' (Blocks).

Você pode:

1 - Escolher as opções de dados que você quer ver (curso, perfil do participante, data, atividade, ação, mostrar na tela, salvar em algum formato específico) e pressionar o botão **Obter estes logs**.

UFPA Universidade Federal do Pará

BRASIL PAÍS RICO E PAÍS SEM POBREZA

UFPA aedi Assessoria de Educação e Inovação

LABEAD

Você acessou como Professor Disciplina XXX (Sair)

AEDI > PVUPM > Relatórios

Escolha os dados que você quer ver:

Projeto vídeos sobre uso pedagógico do moodle Todos os participantes Hoje, 11 abril 2011

Todas as atividades Todas as ações Mostrar na página **Obter estes logs**

Ou veja a atividade corrente:

[Logs da última hora](#)

[Relatório das atividades](#)

[Relatório de participação](#)

[Estatísticas](#)

Você acessou como Professor Disciplina XXX (Sair)

OU

Você pode:

2 - Selecionar uma dentre as atividades correntes (Logs da última hora, Relatório das atividades, Relatório de participação, Estatísticas).

UFGPA Universidade Federal do Pará

BRASIL PAÍS RICO E PAÍS SEM POBREZA

UFGPA aedi Assessoria de Educação e Inclusão

LABEAD

Você acessou como Professor Disciplina XXX (Sair)

AEDI > PVUPM > Relatórios

Escolha os dados que você quer ver:

Projeto vídeos sobre uso pedagógico do moodle ▾ Todos os participantes ▾ Hoje, 11 de abril 2011 ▾

Todas as atividades ▾ Todas as ações ▾ Mostrar na página ▾

Ou veja a atividade corrente:

[Logs da última hora](#)

[Relatório das atividades](#)

[Relatório de participação](#)

[Estatísticas](#)

Você acessou como Professor Disciplina XXX (Sair)

Exemplo:

Relatório de logs de todos os participantes em todas as atividades no dia 11 de abril.

Projeto vídeos sobre uso pedagógico do moodle: Todos os participantes, segunda, 11 abril 2011 (UTC-3)


Mostrando 29 registros

Hora	Endereço IP	Nome completo	Ação	Informação
Seg 11 abril 2011, 09:13	10.37.1.71	Professor Disciplina XXX	course report log	Projeto vídeos sobre uso pedagógico do moodle
Seg 11 abril 2011, 09:13	10.37.1.71	Professor Disciplina XXX	course report log	Projeto vídeos sobre uso pedagógico do moodle
Seg 11 abril 2011, 09:05	10.37.1.71	Professor Disciplina XXX	course report participation	Projeto vídeos sobre uso pedagógico do moodle
Seg 11 abril 2011, 09:05	10.37.1.71	Professor Disciplina XXX	course report outline	Projeto vídeos sobre uso pedagógico do moodle
Seg 11 abril 2011, 09:03	10.37.1.71	Professor Disciplina XXX	course report log	Projeto vídeos sobre uso pedagógico do moodle
Seg 11 abril 2011, 09:00	10.37.1.71	Professor Disciplina XXX	course report participation	Projeto vídeos sobre uso pedagógico do moodle
Seg 11 abril 2011, 08:47	10.37.1.71	Professor Disciplina XXX	course view	Projeto vídeos sobre uso pedagógico do moodle
Seg 11 abril 2011, 08:47	10.37.1.71	Professor Disciplina XXX	course view	Projeto vídeos sobre uso pedagógico do moodle
Seg 11 abril 2011, 08:47	10.37.1.71	Professor Disciplina XXX	course view	Projeto vídeos sobre uso pedagógico do moodle
Seg 11 abril 2011, 08:47	10.37.1.71	Professor Disciplina XXX	course view	Projeto vídeos sobre uso pedagógico do moodle
Seg 11 abril 2011, 08:36	10.37.1.71	Professor Disciplina XXX	course view	Projeto vídeos sobre uso pedagógico do moodle
Seg 11 abril 2011, 08:31	10.37.1.71	Professor Disciplina XXX	book view	Nome do livro
Seg 11 abril 2011, 08:31	10.37.1.71	Professor Disciplina XXX	course update mod	book 133
Seg 11 abril 2011, 08:31	10.37.1.71	Professor Disciplina XXX	book update	Nome do livro
Seg 11 abril 2011, 08:28	10.37.1.71	Professor Disciplina XXX	course update mod	book 133
Seg 11 abril 2011, 08:28	10.37.1.71	Professor Disciplina XXX	book update	Nome do livro
Seg 11 abril 2011, 08:28	10.37.1.71	Professor Disciplina XXX	book view	Nome do livro
Seg 11 abril 2011, 08:27	10.37.1.71	Professor Disciplina XXX	book view	Nome do livro
Seg 11 abril 2011, 08:27	10.37.1.71	Professor Disciplina XXX	book view	Nome do livro
Seg 11 abril 2011, 08:27	10.37.1.71	Professor Disciplina XXX	book view	Nome do livro
Seg 11 abril 2011, 08:27	10.37.1.71	Professor Disciplina XXX	course update mod	book 133
Seg 11 abril 2011, 08:27	10.37.1.71	Professor Disciplina XXX	book update	Nome do livro

Tela do Relatório de participação

The screenshot shows the Moodle interface for the 'Relatório de participação' page. At the top, there are logos for UFPA, BRASIL, aedi, and LIXEAD. The user is logged in as 'Professor Disciplina XXX (Sair)'. The breadcrumb navigation is 'AEDI > PVUPM > Relatórios > Relatório de participação'. Below this, there are several filters: 'Módulo de atividades' (Escolher...), 'Olhar o verso' (Escolher...), 'Mostrar só' (Administrador), and 'Mostrar ações' (Todas as ações). A 'Vai' button is located below the 'Olhar o verso' dropdown. Two orange arrows point to the 'Escolher...' dropdowns, with the number '1' above the first arrow and the number '2' above the second arrow. Below the filters, there is a blue bar with the text 'Você acessou como Professor Disciplina XXX (Sair)' and a link for 'Documentação de Moodle relativa a esta página'.

1 – Escolha as opções que você quer visualizar do acompanhamento (qual atividade, quanto tempo para trás, qual o perfil de participação, qual ação realizou na atividade)

2 – Pressione o botão  .

Exemplo:

Relatório de participação dos alunos no fórum “O perigo da História única” nas últimas três semanas

Módulo de atividades: Olhar o verso: Mostrar só

Estudante Mostrar ações:

Fórum Visualizações: view discussion, search, forum, forums, subscribers
Fórum Mensagens: add discussion, add post, delete discussion, delete post, move discussion, prune post, update post

16 Estudante

Nome / Sobrenome ↓	Todas as ações	Selecionar
Rodrigo Araujo Barbalho	Não	<input type="checkbox"/>
Leandro Bezerra Coutinho	Não	<input type="checkbox"/>
Kleverton Carlos Macedo de Oliveira	Não	<input type="checkbox"/>
Tales Chene de Miranda	Não	<input type="checkbox"/>
Silvia Cristina Nunes das Dores	Não	<input type="checkbox"/>
Bruno do Nascimento Monteiro	Não	<input type="checkbox"/>
Ramon Falsoni	Não	<input type="checkbox"/>
Davison Holanda Pacheco	Não	<input type="checkbox"/>
Thiago Jorge Almeida dos Santos	Não	<input type="checkbox"/>
Marcivaldo Rodrigues Lira	Não	<input type="checkbox"/>
Leonardo Sarraf Nunes de Moraes	Não	<input type="checkbox"/>
Talita Vieira Ribeiro	Não	<input type="checkbox"/>
Francoiso Werther Silva de Santana	Não	<input type="checkbox"/>
Saul Campos Berardo	Não	<input type="checkbox"/>
Karina Lobato	Não	<input type="checkbox"/>
Simone Nayara Costa Carneiro	Não	<input type="checkbox"/>

Você poderá, ainda, selecionar um, alguns ou todos os alunos listados no relatório para enviar mensagem.

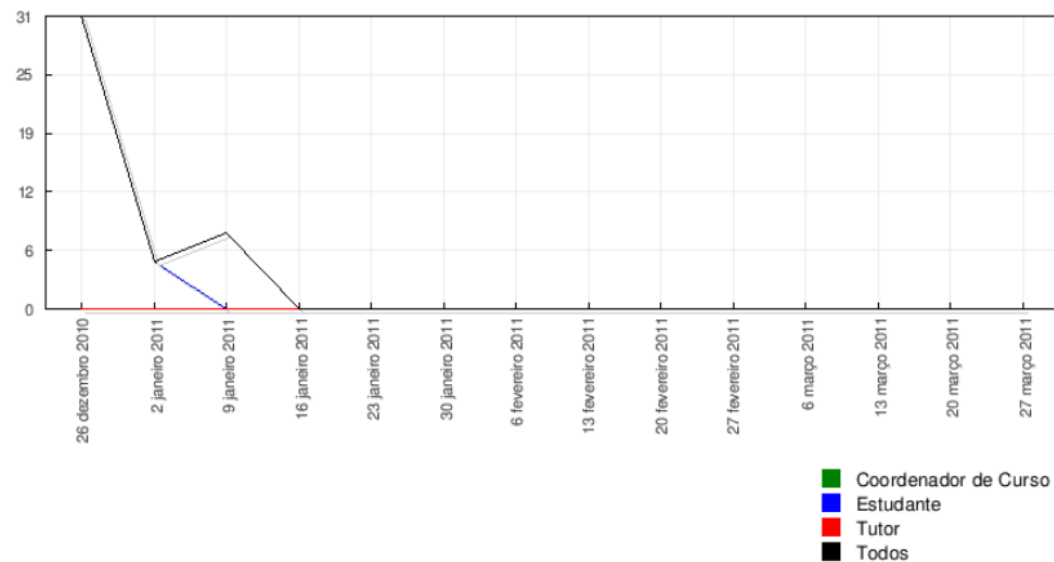
Para isso, escolha a opção **Acrescentar/enviar mensagem** na lista

Exemplo:

Estatísticas de acesso de todos os participantes a todas as atividades de um determinado curso, durante os últimos quatro meses

Curso: Tipo de relatório: Período - último:

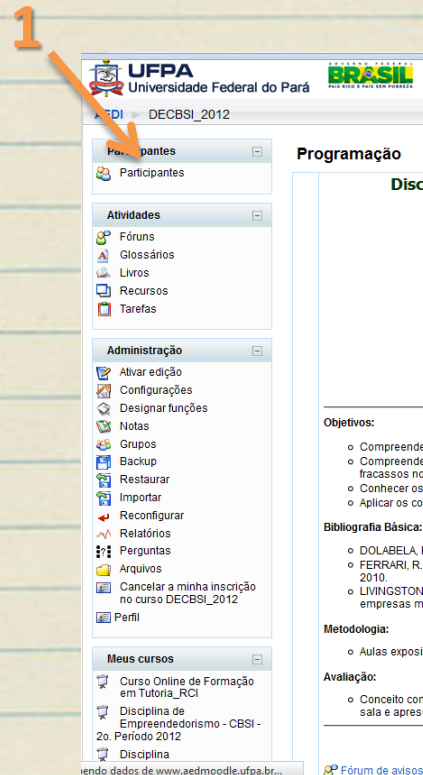
COFT-S1 - Todas as atividades (docentes e alunos)



Período termina em (Semana)	Coordenador de Curso	Estudante	Tutor	Todos	Logs
27 março 2011	0	0	0	0	Curso Logs
20 março 2011	0	0	0	0	Curso Logs
13 março 2011	0	0	0	0	Curso Logs
6 março 2011	0	0	0	0	Curso Logs

Outra forma de acessar o relatório de atividades de algum aluno é:

Opção 1 - Clique no link participantes dentro caixa lateral de mesmo nome na página principal.



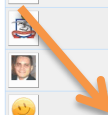
Outra forma de acessar o relatório de atividades de algum aluno é:

Opção 2 - Clique no nome do aluno de quem você deseja ver o relatório de atividades.

Nome : Todos ABCDEFGHIJKLMNOPQRSTUVWXYZ
Sobrenome : Todos ABCDEFGHIJKLMNOPQRSTUVWXYZ
Página: 1 2 3 (Página)

Foto do usuário	Nome / Sobrenome	Cidade/Município	País	Último acesso ↑	Selecionar
	Marianne Kogut Eliasquevici	Belém	Brasil	agora	<input type="checkbox"/>
	Paulo Henrique Amorim Pereira	Belém	Brasil	42 dias	<input type="checkbox"/>
	Laís Conceição Ribeiro	Belém	Brasil	53 dias	<input type="checkbox"/>
	Caio de Barros Messias Martins	Belém	Brasil	02 dias 21 horas	<input type="checkbox"/>
	Jolo Paulo Souza dos Santos	Belém	Brasil	73 dias 20 horas	<input type="checkbox"/>
	<input type="text" value=""/>	Belém	Brasil	70 dias 17 horas	<input type="checkbox"/>
	Marlon Silva Pimentel	Belém	Brasil	79 dias 2 horas	<input type="checkbox"/>
	Arielton Gonçalves da Luz	Belém	Brasil	81 dias 21 horas	<input type="checkbox"/>
	Rafael de Souza Cavalheiro	Belém	Brasil	88 dias 19 horas	<input type="checkbox"/>
	Messias Castro Pinheiro	Belém	Brasil	90 dias 22 horas	<input type="checkbox"/>

2



Outra forma de acessar o relatório de atividades de algum aluno é:

Opção 3 - Na próxima tela clique na guia **Relatórios de atividades**.



Erika Maia Lima

Perfil Mensagens do fórum Blog Anotações **Relatórios das atividades**



País: Brasil
Cidade/Município: Belém
Endereço de email: erika_mlima@yahoo.com.br
Cursos: Informática e Sociedade - 2º Período 2011
Primeiro acesso: quarta, 23 março 2011, 08:58 (19 dias 1 hora)
Último acesso: segunda, 11 abril 2011, 09:32 (1 hora 24 minutos)
Funções: Estudante

Conheça também:

Vídeos do Projeto Capacitação Moodle:

- 🖱️ Ambientação Moodle
- 🖱️ Ambientes virtuais de aprendizagem (AVAs)
- 🖱️ Diário
- 🖱️ Envio de tarefas
- 🖱️ Fórum de discussão
- 🖱️ Inserindo recursos
- 🖱️ Relatório e acompanhamento do aluno
- 🖱️ Wiki

Conheça também:

Depoimentos do Projeto Capacitação Moodle:

- 🖱️ Coordenadora do projeto Profa Marianne Kogut Eliasquevici
- 🖱️ Prof. Antonio Inácio de Athayde
- 🖱️ Profa. Ceila Ribeiro de Moraes
- 🖱️ Profa. France Fraiha Martins
- 🖱️ Prof. Thiago Dias Costa
- 🖱️ Profa. Sônia Nazaré Fernandes Resque
- 🖱️ Administrador da plataforma Moodle/UFPA Silvério Sirotheau Corrêa Neto

Conheça também:

Depoimentos do Projeto Capacitação Moodle:

Tutores:

- 🖱️ Aureliano da Silva Guedes
- 🖱️ Devison Amorin Nascimento
- 🖱️ Dora Flora de Carvalho Ribeiro
- 🖱️ Roberta Helena Moraes Tillmann

Alunos:

- 🖱️ Iracy Raimundo da S. Gregorio
- 🖱️ Josimar Ramos de Sousa
- 🖱️ Michelly Silva Machado
- 🖱️ Ramon Falsoni
- 🖱️ Selma Dionízio Lougon

CAPACITAÇÃO



Muito obrigada!

Marianne Kogut Eliasquevici

Universidade Federal do Pará
Instituto de Ciências Exatas e Naturais
Faculdade de Computação
Assessoria de Educação a Distância

mariufpa@gmail.com